

MIETPARK

Vermietung von Anbaugeräten



BAGGERLÖFFEL



AUFREISSZÄHNE



SIEBEN/ MISCHEN



KÜBELBRECHER



FRÄSEN/ BÜRSTEN



VIBROPLATTEN



GREIFER



DREHANTRIEBE



TILTROTATOREN



LASTHEBEMITTEL



MAGNET



FORSTWERKZEUGE



BETONMISCHSCHAUFELN



DUPLEX-ADAPTER



BODENSCHUTZPLATTEN

IHRE

ANSPRECHSPARTNER

**VERKAUF UND VERMIETUNG SÄMTLICHER
ANBAUGERÄTE. BERATUNG INTERN UND EXTERN**



**ALOIS
ULLMANN**

+41 79 697 23 18

+41 71 626 57 42

alois.ullmann@um-ag.ch



**CÉDRIC
ULLMANN**

+41 71 626 57 41

cedric.ullmann@um-ag.ch



**SASCHA
ZÜST**

+41 71 626 57 45

sascha.zuest@um-ag.ch



**DISPOSITION WERKSTATT,
REPARATUREN UND REVISIONEN**



**HANS
TELLENBACH**

+41 71 626 57 72

hans.tellenbach@um-ag.ch




ERSATZ- UND VERSCHLEISSTEILE



**SIBYLLE
TRIGO**

+41 71 626 57 79

sibylle.trigo@um-ag.ch



Alle Mobile- &
Festnetznummern können
für den Versand von Bildern
oder Videos über WhatsApp
kontaktiert werden.



UNSERE ANSPRECHSPARTNER IM AUSSENDIENST



**LOUIS
FUHRER**

+41 79 933 14 37
louis.fuhrer@um-ag.ch



**PASCAL
RUDIN**

+41 79 893 99 66
pascal.rudin@um-ag.ch



**PAUL
LENZ**

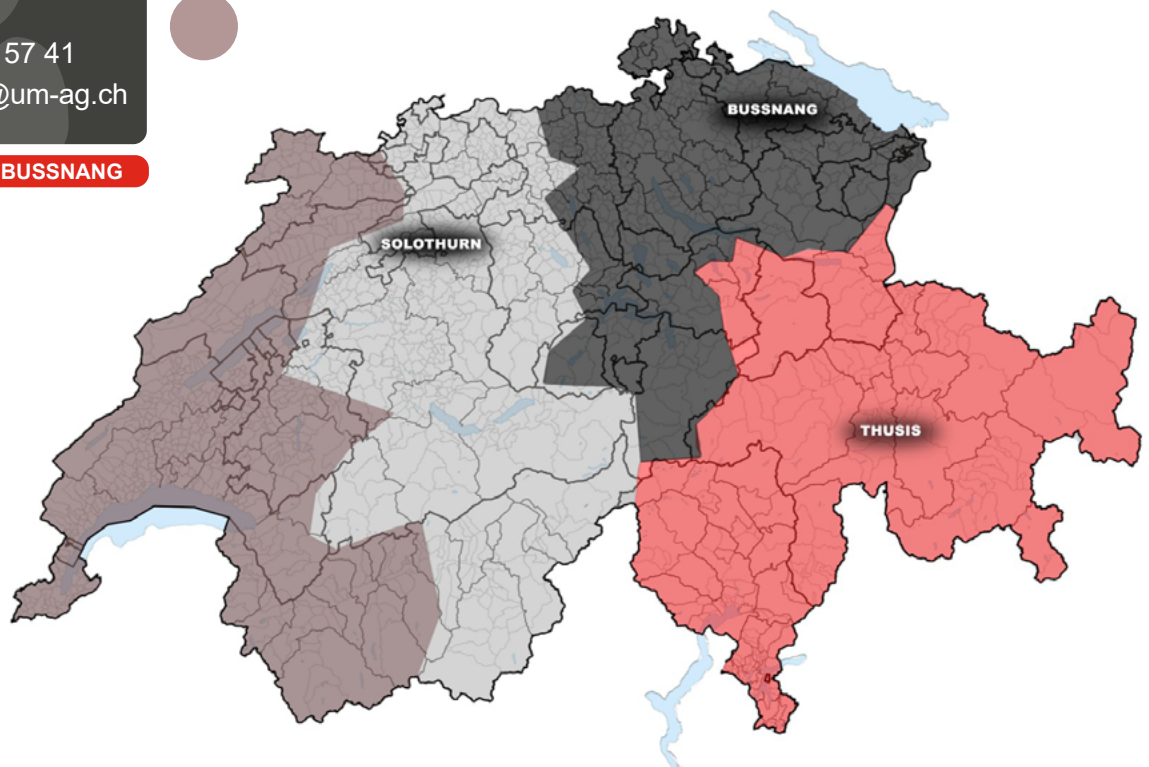
+41 79 966 23 25
paul.lenz@um-ag.ch



**CÉDRIC
ULLMANN**

+41 71 626 57 41
cedric.ullmann@um-ag.ch

BETREUUNG AUS BUSSNANG



INHALT

BAGGERLÖFFEL



Tieflöffel

Humuslöffel

Schwenklöffel

Planierlöffel

Variolöffel

AUFREISSZÄHNE



SIEBEN/ MISCHEN



Sieblöffel

Schaufelseparator

Siebtrommel

KÜBELBRECHER



FRÄSEN/ BÜRSTEN



Rockwheel Felsfräsen

DMS Bodenfräsen/ Bürsten

Roadrunner Belagsfräsen

VIBROPLATTEN



GREIFER



DMS Steingreifer

DMS Abbruch- und Sortiergreifer

ACDE Abbruchgreifer

UM Fundamentgreifer



ROTOTOP DREHANTRIEBE



TILTROTATOREN



Rototilt

Planierbalken

LASTHEBEMITTEL



Palettengabel

Kranarme

Speedy Pipe Rohrverlegung

MAGNET



FORSTWERKZEUGE



Mulcher

Roderechen

Wurzelratte

Holzschneidrad

BETONMISCHSCHAUFELN



DUBLEX - ADAPTER



BODENSCHUTZPLATTEN



MEHR INFOS



BAGGERLÖFFEL



STANDARD GRÖSSEN

BEZEICHNUNG	BAGGERKLASSE
UM Humuslöffel «starr»	4.5 - 12 To.
UM Humuslöffel «starr»	14 - 18 To.
UM Humuslöffel «starr»	20 - 26 To.
UM Tieflöffel mit / ohne Zähne	4.5 - 12 To.
UM Tieflöffel mit / ohne Zähne	14 - 18 To.
UM Tieflöffel mit / ohne Zähne	20 - 26 To.
UM Tieflöffel mit / ohne Zähne	28 - 38 To.
UM Schwenklöffel mit Zylinder oder Drehmotor	4.5 - 12 To.
UM Schwenklöffel mit Zylinder oder Drehmotor	14 - 18 To.
UM Schwenklöffel mit Zylinder oder Drehmotor	20 - 26 To.
UM Schwenklöffel mit Zylinder oder Drehmotor	28 - 38 To.



Löffel sind in verschiedenen Breiten und mit gängigen Aufhängungen verfügbar.



Tieflöffel mit Zähne



Tieflöffel ohne Zähne



Schwenklöffel

SONDER PLANIERLÖFFEL

BEZEICHNUNG	BAGGERKLASSE	BREITE (MM)	INHALT
Humuslöffel «starr»	14-20 To.	2200	980/1100 lt. SAE
Schwenklöffel mit 2-Zylinder	18-25 To.	2800	1230/1520 lt. SAE
Humuslöffel «starr»	20-28 To.	2900	1460/1660 lt. SAE
Schwenklöffel mit 2-Zylinder	25-35 To.	2600	2010/2430 lt. SAE



Humuslöffel «starr»



Schwenklöffel

MEHR INFOS



VARIO - LÖFFEL

BEZEICHNUNG	BAGGERKLASSE	INHALT
Vario-Löffel	6-10 To.	400 lt. SAE
Vario-Löffel	14-20 To.	700 lt. SAE
Vario-Löffel	20-28 To.	1000 lt. SAE



Vario - Löffel



**Sie brauchen Hilfe bei der
Auswahl Ihres Mietgerätes?**

Kein Problem! - Unsere Experten beraten Sie
gerne und finden für Sie das passende Produkt.

☎ +41 71 626 57 47

✉ umag@um-ag.ch

um

MEHR INFOS



AUFREISSZÄHNE



AUFREISSZÄHNE

BEZEICHNUNG	BAGGERKLASSE	Reisstiefe Bolzen - Zahnspitze ca. (mm)
Aufreisszahn B10, MG8	1 - 3 To.	580
Aufreisszahn B40-60, MG8	3 - 6 To.	650
Aufreisszahn B70, MA15	6 - 9 To.	865
Aufreisszahn Kl.12, MG20	10 - 16 To.	920
Aufreisszahn Kl. 18, MA40	14 - 18 To.	1050
Aufreisszahn Kl. 26, ME45	18 - 26 To.	1070
Aufreisszahn Kl. 32, ME45	26 - 32 To.	1240
Aufreisszahn Kl. 38, ME50	30 - 40 To.	1280
Aufreisszahn Kl. 44, ME50	35 - 45 To.	1500
Aufreisszahn Kl. 50, ME50	40 - 60 To.	1800



Anbauplatten / Aufhängungen für alle gängigen Schnellwechselsysteme verfügbar.



Aufreisszähne

Sie brauchen Hilfe bei der Auswahl Ihres Mietgerätes?

Kein Problem! - Unsere Experten beraten Sie gerne und finden für Sie das passende Produkt.

☎ +41 71 626 57 47

✉ umag@um-ag.ch

um



MEHR INFOS



SIEBEN/ MISCHEN



SCHAUFELSEPARATOREN

BEZEICHNUNG	BAGGERKLASSE
TSE083, Breite 800mm, 2 Siebwellen (keinen Leckoelausschluss erforderlich)	4 - 7 To.
TSE103, Breite 1000mm, 3 Siebwellen (keinen Leckoelausschluss erforderlich)	6 - 9 To.
TSG123, Breite 1200mm, 3 Siebwellen (keinen Leckoelausschluss erforderlich)	10 - 15 To.
TSC104, Breite 1000mm, 4 Siebwellen (Geeignet für Schreitbagger) (keinen Leckoelausschluss erforderlich)	14 - 18 To.
TSC154, Breite 1500mm, 4 Siebwellen (keinen Leckoelausschluss erforderlich)	18 - 22 To.
TSP124, Breite 1200mm, 4 Siebwellen	22 - 26 To.
TSP153, Breite 1500mm, 3 Siebwellen	22 - 26 To.
TSP154, Breite 1500mm, 4 Siebwellen	25 - 35 To.



Siebteilung von 0-80mm, je nach Absprache / Einsatz möglich.
Anbauplatten / Aufhängungen für alle gängigen Schnellwechselsysteme sind verfügbar.



Schaufelseparatoren

SIEBLÖFFEL

BEZEICHNUNG	BAGGERKLASSE	BREITE (MM)	SIEBTEILUNG (MM)
Siebhumuslöffel ohne Zähne	1.5 - 3 To.	1000	35
Siebhumuslöffel ohne Zähne	3 - 5 To.	1200	35
Siebhumuslöffel ohne Zähne	6 - 10 To.	1400	40
Sieblöffel mit Zähnen inkl. Einlegesieb mit 80mm Teilung	10 - 14 To.	1000	180
Siebtieföffel mit Zähne	1.5 - 3 To.	600	40
Siebtieföffel mit Zähne	3 - 6 To.	800	60
Siebtieföffel mit Zähne	6 - 10 To.	800	60
Siebhumuslöffel ohne Zähne	10 - 15 To.	1400	35
Sieblöffel mit Zähnen inkl. Einlegesiebe mit 85/52mm Teilung	12 - 16 To.	1250	190
Sieblöffel mit Zähnen inkl. Einlegesiebe mit 85/52mm Teilung	16 - 20 To.	1250	190
Sieblöffel mit Zähnen inkl. Einlegesiebe mit 115/70mm Teilung	20 - 24 To.	1450	250
Sieblöffel mit Zähnen inkl. Einlegesiebe mit 115/50mm Teilung	25 - 25 To.	1450	250
Sieblöffel mit Zähnen inkl. Einlegesiebe mit 80mm Teilung	25 - 35 To.	1500	180

! Anbauplatten / Aufhängungen für alle gängigen Schnellwechselsysteme verfügbar.



Sieblöffel mit Zähne



Siebtieföffel mit Zähne



Siebhumuslöffel ohne Zähne

MEHR INFOS



SIEBTROMMEL

BEZEICHNUNG	BAGGERKLASSE	SIEBTEILUNG (MM)*
RS 800	9-14 To.	40
RS 1200	14-25 To.	40
RS 1600	25-39 To.	40
RS 2000	39-50 To.	40



*Siebteilung von 0-80mm, je nach Absprache / Einsatz möglich.
Anbauplatten / Aufhängungen für alle gängigen Schnellwechselsysteme sind verfügbar



SIEBTROMMEL



**Sie brauchen Hilfe bei der
Auswahl Ihres Mietgerätes?**

Kein Problem! - Unsere Experten beraten Sie
gerne und finden für Sie das passende Produkt.

☎ +41 71 626 57 47

✉ umag@um-ag.ch

um

MEHR INFOS



KÜBELBRECHER



KÜBELBRECHER

BEZEICHNUNG	BAGGERKLASSE	INHALT IN DM ³
RC 7R	ab 12 To.	500
RC 9R	ab 20 To.	800
RC 11R	ab 25 To.	1000
RC 13R	ab 35 To.	1700



KÜBELBRECHER

Sie brauchen Hilfe bei der Auswahl Ihres Mietgerätes?

Kein Problem! - Unsere Experten beraten Sie gerne und finden für Sie das passende Produkt.

☎ +41 71 626 57 47


✉ umag@um-ag.ch

um

MEHR INFOS



FRÄSEN



ROCKWHEEL FELSFRÄSEN

BEZEICHNUNG	BAGGERKLASSE
C2 mit Lösetrommel	0.7 - 2.5 To.
G5 mit Lösetrommel oder Holzrad	2.5 - 6 To.
G5 Twin mit Lösetrommel oder Holzrad	5 - 10 To.
D10 mit Abbruchtrommel	8 - 12 To.
D15 mit Abbruchtrommel	13 - 20 To.
D20 mit Abbruchtrommel	17 - 28 To.
D30 mit Abbruchtrommel	25 - 42 To.



Auf Wunsch sind alle Fräsen mit Drehantrieb erhältlich.

Alle Modelle ohne Leckoelanschluss verfügbar.



ROCKWHEEL FELDFRÄSEN

DMS BODENFRÄSEN/ BÜRSTEN

BEZEICHNUNG	BAGGERKLASSE
Bodenfräse BF35100	1-6 To.
Bodenfräse BF100	6-14 To.



Anbauplatten / Aufhängungen für alle gängigen Schnellwechselsysteme verfügbar.
Einfach und schnell wechselbar.



DMS BODENFRÄSEN/ BÜRSTEN

MEHR INFOS



VIBROPLATTEN



VIBROPLATTEN

BEZEICHNUNG	VIBRATIONS-KRAFT	BAGGERKLASSE
Vibroplatte EX 22	2.2 To.	1.5 - 4.5 To.
Vibroplatte EX 34	3.4 To.	5 - 10 To.
Vibroplatte EX 41	4.1 To.	8 - 16 To.
Vibroplatte EX 65	6.5 To.	14 - 20 To.



Anbauplatten / Aufhängungen für alle gängigen Schnellwechselsysteme verfügbar.

Alle Modelle ohne Leckoelanschluss verfügbar.



VIBROPLATTEN



**Sie brauchen Hilfe bei der
Auswahl Ihres Mietgerätes?**

Kein Problem! - Unsere Experten beraten Sie
gerne und finden für Sie das passende Produkt.

☎ +41 71 626 57 47

✉ umag@um-ag.ch

um

MEHR INFOS



GREIFER



DMS STEINGREIFER

BEZEICHNUNG	BAGGERKLASSE	SCHALENBREITE (MM)
SG2030, Schalenbreite 300mm, mit Zähne	1 - 2 To.	300
SG3535, Schalenbreite 350mm, mit Zähne	2 - 3.5 To.	350
SG3540, Schalenbreite 400mm, mit Zähne	2 - 3.5 To.	400
SG6040, Schalenbreite 400mm, mit Zähne	3.5 - 6 To.	400
SG9050, Schalenbreite 500mm, mit Zähne	6 - 9 To.	500
SG12060, Schalenbreite 600mm, mit Zähne	8 - 12 To.	600
SG18070, Schalenbreite 700mm, mit Zähne	11 - 18 To.	700
SG22090, Schalenbreite 900mm, mit Zähne	17 - 22 To.	900



Anbauplatten / Aufhängungen für alle gängigen Schnellwechselsysteme verfügbar



DMS STEINGREIFER

DMS ABRUCH- UND SORTIERGREIFER

BEZEICHNUNG	BAGGERKLASSE	SCHALENBREITE (MM)
AG2030, Schalenbreite 300mm, mit Zähne	1 - 2 To.	300
AG3535, Schalenbreite 350mm, mit Zähne	2 - 3.5 To.	350
AG3540, Schalenbreite 400mm, mit Zähne	2 - 3.5 To.	400
AG6040, Schalenbreite 400mm, mit Zähne	3.5 - 6 To.	400
AG9050, Schalenbreite 500mm, mit Zähne	6 - 9 To.	500
AG12060, Schalenbreite 600mm, mit Zähne	8 - 12 To.	600
AG18070, Schalenbreite 700mm, mit Zähne	11 - 18 To.	700
AG22090, Schalenbreite 900mm, mit Zähne	17 - 22 To.	900



Anbauplatten / Aufhängungen für alle gängigen Schnellwechselsysteme verfügbar



ABBRUCH- UND SORTIERGREIFER

MEHR INFOS



ACDE ABBRUCHGREIFER

BEZEICHNUNG	BAGGERKLASSE
ASG-1500	17-28 To.
ASG-2300	25-38 To.
ASG-2900	30-50 To.



Grossbagger mit Maschinengewicht von 20 bis 120 Tonnen empfehlen wir Ihnen den Einsatz mit dem hochwertigen und robusten Abbruchgreifer von ACDE Europe AG.



Das gesamte Greifer Programm finden Sie hier.



ACDE ABBRUCHGREIFER

UM FUNDAMENTGREIFER

BEZEICHNUNG	BAGGERKLASSE
DMS Grabgreifer	6 - 12 To.
Fundamentgreifer 220FG, 800x1000, pendelnd	15 - 25 To.
Fundamentgreifer 220FG, 800x1000, starr	15 - 25 To.
Zweischalengreifer 220FG, 1200x1700 starr	15 - 25 To.
Zweischalengreifer 220FG, 1200x1700 pendelnd	15 - 25 To.



Anbauplatten / Aufhängungen für alle gängigen Schnellwechselsysteme verfügbar.



ZWEISCHALEN - FUNDAMENTGREIFER

MEHR INFOS



DREHANTRIEBE



ROTOTOP DREHANTRIEBE

BEZEICHNUNG	BAGGERKLASSE
Rototop 031	0.8-3.9 To.
Rototop 061	3.5-6.5 To.
Rototop 091	6-10 To.
Rototop 121	7-12 To.
Rototop 201	13-18 To.
Rototop 251	18-27 To.
Rototop 301	25-35 To.



Mit einem Drehmotor kann ihr Anbaugerät an Baggern und Forstgeräten um 360° gedreht werden.



ROTOTOP DREHANTRIEBE



**Sie brauchen Hilfe bei der
Auswahl Ihres Mietgerätes?**

Kein Problem! - Unsere Experten beraten Sie
gerne und finden für Sie das passende Produkt.

☎ +41 71 626 57 47

✉ umag@um-ag.ch

um

um Ullmann^{VG} AG
— Verschleiß- und Gerätetechnik

ROTOM

MEHR INFOS



TILTROTATOREN



ROTOTILT

BEZEICHNUNG	BAGGERKLASSE
R1	1.5 – 3 To.
R2	3 – 6.5 To.
R3	6 – 12 To.
R4	10 – 16 To.
R5	14 – 19 To.
R6	15 – 24 To.
R8	23 – 32 To.



Ein Tiltrotator verwandelt Ihren Bagger in einen flexiblen und leistungsstarken Werkzeugträger mit gänzlich neuen Einsatzmöglichkeiten.



ROTOTILT - SANDWICH

PLANIERBALKEN

BEZEICHNUNG	BREITE	GEWICHT
GR1250	1250	210
GR1500	1500	400
GR2000	2000	480
GR2500	2500	560
GR3000	3000	640



Anbauplatten / Aufhängungen für alle gängigen Schnellwechselsysteme verfügbar.




PLANIERBALKEN

MEHR INFOS



LASTHEBEMITTEL



PALETTENGABEL

BEZEICHNUNG	BAGGERKLASSE
Palettengabel, Nutzlast 2.5 To.	6 - 10 To.
Palettengabel, Nutzlast 4 To.	12 - 25 To.



Anbauplatten / Aufhängungen für alle gängigen Schnellwechselsysteme verfügbar.



PALETTENGABEL

KRANARME / LASTARME

BEZEICHNUNG	BAGGERKLASSE
Kranarm, Länge 2.0m, Nutzlast 0.6 To.	6 - 12 To.
Kranarm, Länge 2.5m, Nutzlast 1.5 To.	12 - 18 To.
Kranarm, Länge 2.65m, Nutzlast 2.5 To.	18 - 30 To.
Kranarm, Länge 1.6m, Nutzlast 3.5 To.	18 - 30 To.



Anbauplatten / Aufhängungen für alle gängigen Schnellwechselsysteme verfügbar.
Weitere Grössen auf Anfrage.



KRANARME / LASTARME

MEHR INFOS



SPEEDY PIPE ROHRVERLEGUNG

BEZEICHNUNG	BAGGERKLASSE
SPEE 790	6 - 10 To.
SPEE 1400	12 - 25 To.



Anbauplatten / Aufhängungen für alle gängigen Schnellwechselsysteme verfügbar



ROHRVERLEGEGERÄT



**Sie brauchen Hilfe bei der
Auswahl Ihres Mietgerätes?**

Kein Problem! - Unsere Experten beraten Sie
gerne und finden für Sie das passende Produkt.

☎ +41 71 626 57 47


✉ umag@um-ag.ch

um

MEHR INFOS



MAGNET



MAGNET

BEZEICHNUNG	TRÄGERGEWICHTS- KLASSE
MR-88	14 To. +
MR-98	18 To. +
MR-118	24 To. +



MAGNET



**Sie brauchen Hilfe bei der
Auswahl Ihres Mietgerätes?**

Kein Problem! - Unsere Experten beraten Sie
gerne und finden für Sie das passende Produkt.

☎ +41 71 626 57 47

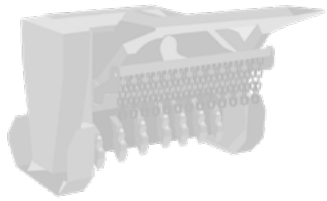
✉ umag@um-ag.ch

um

MEHR INFOS



FORSTWERKZEUGE



FORSTMULCHER

BEZEICHNUNG	TRÄGERGEWICHTS- KLASSE
FM 1250 light	5 – 10 To.
FM 1060	8 – 18 To.



FORSTMULCHER

RODERECHEN

BEZEICHNUNG	BAGGERKLASSE
Roderechen	1-30 To.

 Individuell gefertigt nach Wunsch.



RODERECHEN

MEHR INFOS



WURZELRATTE

BEZEICHNUNG	BAGGERKLASSE
WR20	1-2 To.
WR60	2-6 To.
WR120	5-12 To.
WR200	10-20 To.
WR300	18-30 To.



WURZELRATTE

RW HOLZSCHNEIDRAD

BEZEICHNUNG	BAGGERKLASSE
G5 mit Holzrad	2.5 – 6 To.
G5 Twin mit Holzrad	5 – 10 To.

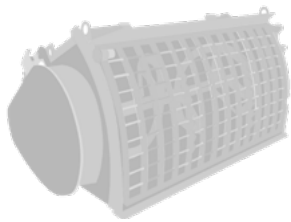


RW HOLZSCHNEIDRAD

MEHR INFOS



BETONMISCHSCHAUFELN



BETONMISCHSCHAUFELN

TYP	INHALT IN LT	GEWICHT IN KG	ANTRIEB
P 100	100	182	Getriebe
P 150	155	210	Getriebe
P 200	205	280	Getriebe
P 250	275	350	Kette
P 350	355	400	Kette
P 400	420	580	Kette
P 500	530	700	Kette
P 750	815	900	Kette
P1000	1000	950	Kette
P1500	1500	1750	Kette
P1800	1800	1800	Kette
P2000	2000	1900	Kette



Mischerschaufeln Powermixer P100 - P2000 sind auf Anfrage erhältlich
Anbauplatten / Aufhängungen für Bagger- und Radladeranbau vorhanden.



BETONMISCHSCHAUFELN

Sie brauchen Hilfe bei der Auswahl Ihres Mietgerätes?

Kein Problem! - Unsere Experten beraten Sie gerne und finden für Sie das passende Produkt.

☎ +41 71 626 57 47

✉ umag@um-ag.ch

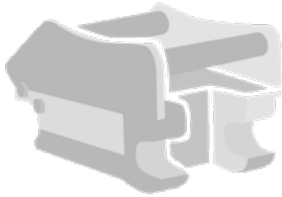
um

POWERMIXER

MEHR INFOS



DUPLEX-ADAPTER




DUPLEX-ADAPTER

BEZEICHNUNG	BAGGERKLASSE
HUM05 mech. mit Aufnahme HUM10	1.5 – 3 To.
HUM10 mech. mit Aufnahme HUM05 / 16	3 – 6.5 To.
HUM16 mech. mit Aufnahme HUM10 / MH10	6 – 12 To.
Lehnhoff MS03 mit Aufnahme HUM10	10 – 16 To.
Lehnhoff MS08 mit Aufnahme HUM16	14 – 19 To.
Martin MM10 mit Aufnahme HUM16	15 – 24 To.
SW S60 mech. mit Aufnahme Volvo S1	23 – 32 To.
SW S70 mech. mit Aufnahme Volvo S1 / S2	30 – 40 To.
System Stury4569 mech. / oben nach Wunsch	23 – 32 To.
Liebherr SWA48 unten / oben SWA66	30 – 40 To.

! Weitere Ausführungen auf Anfrage verfügbar.

WICHTIG

Das Arbeiten mit einem Duplexadapter ist eine Notlösung und kann für einfache Einsätze z.B. mit einem Tieföffel verwendet werden. Die Adapter sind jedoch nicht für schwere Arbeiten, wie beispielsweise Abbruch mit Hammer geeignet. Wenn die Wechslerklasse der oberen Aufnahme (Bagger) grösser ist als die untere Aufnahme (Gerät), wird keine Garantie gewährt. Jegliche Haftung wird abgelehnt.



MH10 auf HUM16 MECH



S60 auf S1 MECH



S70 auf MS21/25 MECH



**Sie brauchen Hilfe bei der
Auswahl Ihres Mietgerätes?**

Kein Problem! - Unsere Experten beraten Sie
gerne und finden für Sie das passende Produkt.

☎ +41 71 626 57 47

✉ umag@um-ag.ch


um

um Ullmann^{VG} AG
— Verschleiß- und Gerätetechnik




MEHR INFOS



BODENSCHUTZPLATTEN



TYP	GRÖSSE (MM)	GEWICHT (KG)	TRAGKRAFT
Bodenschutzplatte ECO	LxBxH: 1500 x 1000 x 12	17	10 To.
Bodenschutzplatte Cross	LxBxH: 2000 x 1000 x 20	27	40 To.
Bodenschutzplatte Premium	LxBxH: 2000 x 1000 x 20	29	45 To.



LODAX BODENSCHUTZPLATTEN


Sie brauchen Hilfe bei der Auswahl Ihres Mietgerätes?

Kein Problem! - Unsere Experten beraten Sie gerne und finden für Sie das passende Produkt.

☎ +41 71 626 57 47

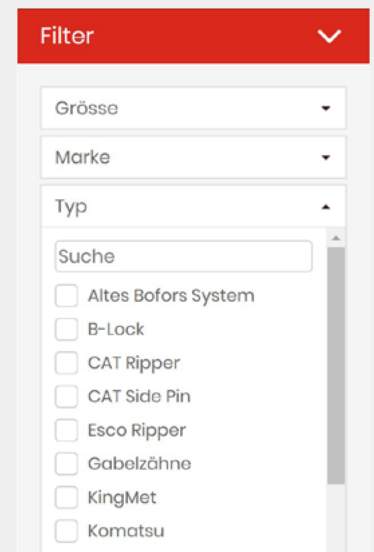
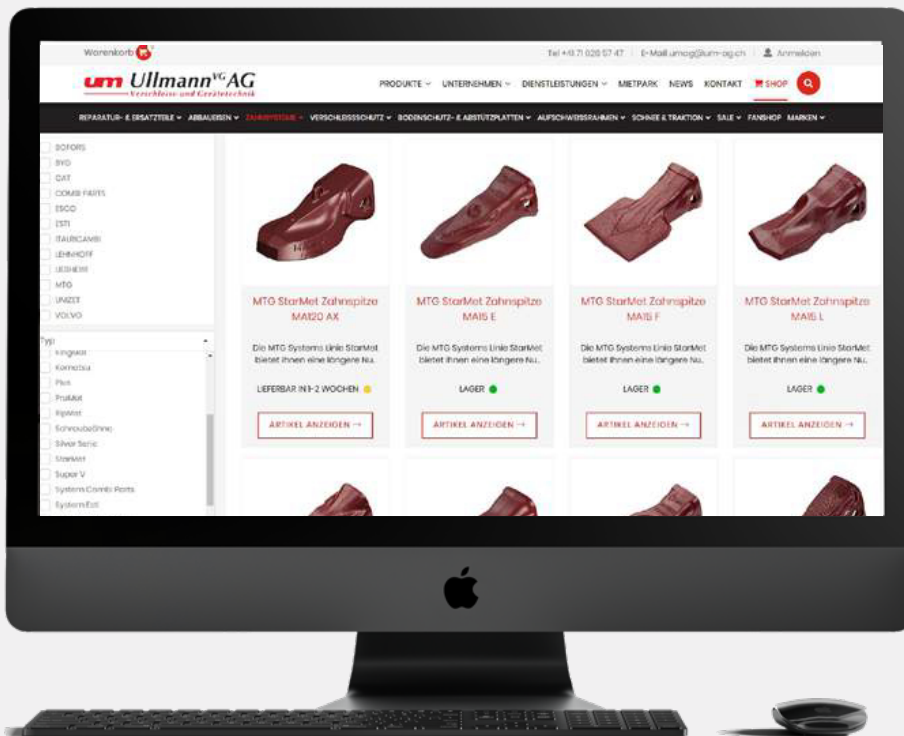
✉ umag@um-ag.ch

um



ENTDECKEN SIE UNSEREN NEUEN ONLINESHOP - NOCH NIE WAR DIE SUCHE SO EINFACH!

BAUMASCHINENZUBEHÖR | VERSCHLEISSTEILE | SCHNEE- UND REIFENSCHUTZ



JETZT DIREKT
ZUM ONLINESHOP




“Die beste Wahl
für jeden Einsatz!”

**DAS MACHEN WIR
UNSERE DIENSTLEISTUNGEN FÜR SIE!**

SO VIELFÄLTIG DAS LAND, SO UNTERSCHIEDLICH DIE EINZELNEN ANFORDERUNGEN.

KONSTRUKTIONEN



REPARATUREN & REVISIONEN



ZUSCHNITTSERVICE



